

Legal Balance

Pristatymas investuotojams
2024 IV ketvirtis



Įmonės valdyba



Evaldas Remeikis

Turi ilgametę verslo patirtį, yra Įmonių Valdybų narys. Tarp įdomiausių ir svarbiausių karjeros pasiekimų – dalyvavimas kuriant sėkmingas įmones, veikiančias informacinių technologijų bei finansų srityje, ir investicijas į startuolių įmones.



Vaidotas Pupalaigis

Ryšių su klientais ekspertas, sukaupęs daugiau nei 15-os metų patirtį privačiojoje bankininkystėje. Meistriškai įsigilina į klientų tikslus bei finansinę situaciją ir randa geriausiai jų poreikius atitinkančius turto valdymo sprendimus.



Arminas Sinkevičius

Aktyvus verslo profesionalas, kuris atlieka esminį vaidmenį įvairiose jam priklausančiose kompanijose. Daugumoje šių kompanijų jis yra valdybų narys.



Juratė Stanišauskienė

Strategijos ir įmonių valdymo ekspertė bei profesionali valdybų narė. Turi virš 15 metų aukščiausio lygio vadovavimo, strategijos formavimo ir įgyvendinimo patirtį tiek Lietuvoje, tiek Europoje.

Komanda



Marius Šlepetis

Kompanijos direktorius, turintis daugiau nei 8 metų darbo patirties skolų išieškojimo srityje. Nuo 2018 metų jis taip pat yra Lietuvos kreditų valdymo įmonių asociacijos vadovas.



Šarūnas Šimkus

Kompanijos operacijų vadovas su teisiniu išsilavinimu bei daugiau nei 5 metų patirtimi skolų išieškojimo rinkoje. Šarūnas yra vertinamas savo kolegų kaip puikus komandos vadovas.



Nerdas Sangavičius

Finansų vadovas su didele patirtimi finansų sektoriuje. Anksčiau Nerdas dirbo vienoje iš Big4 bendrovių ir teikė audito paslaugas didžiausiems bankams, investiciniams ir pensijų fondams bei valstybinėms įmonėms.



Julija Žiūkaitė

Julija yra Teisės skyriaus vadovė, turi teisės magistro diplomą. Julija dalyvauja Lietuvos kreditų valdymo įmonių asociacijos veikloje ir turi sukaupusi didelę patirtį skolų išieškojimo rinkoje.

Trumpai apie mus

**Legal
Balance**

Legal Balance kompanija veikia Lietuvoje ir Latvijoje skolų išieškojimo, pirkimo ir administravimo srityse.

Mūsų pagrindiniai klientai yra telekomunikacijų bendrovės, bankai, sporto klubai ir finansų įmonės. Esame privilegijuotieji „EOS Global Collection“ tinklo partneriai.

Mūsų darbuotojai yra tikslo siekiantys ir atsidavę profesionalai. Mes sugebame pasiekti išskirtinių rezultatų, dirbame ne su klientais, bet dėl klientų interesų ir tikslų, kuriuos jie nori pasiekti.

Investicijos į reikalavimo teisių įsigijimą

Skolų portfeliai įsigijami mokant 10 – 70 % kainą nuo reikalavimo teisės dydžio. Įsigijimo kaina nustatoma modeliuojant ateities pinigų srautus remiantis istoriniais išieškojimo duomenimis bei vadybinėmis prielaidomis. Dažniausiai pinigų srautai prognozuojami 15 metų laikotarpiui, kur priimtina grąžos norma yra **IRR – 20%**.

Akcininkai aktyviai dalyvauja bendrovės veikloje išlaikydami nuosavybės koeficientą ne mažesnę nei **20%**.



eso



Mūsų partneriai



Nupirktų skolų veiklos rodikliai



Valdomas nupirktų reikalavimo teisių dydis – virš 123 mln. €



Valdomas skolininkų bylų kiekis – virš 30 000



Per 2024 metus į skolų pirkimą įmonė investavo virš 14.3 mln. €



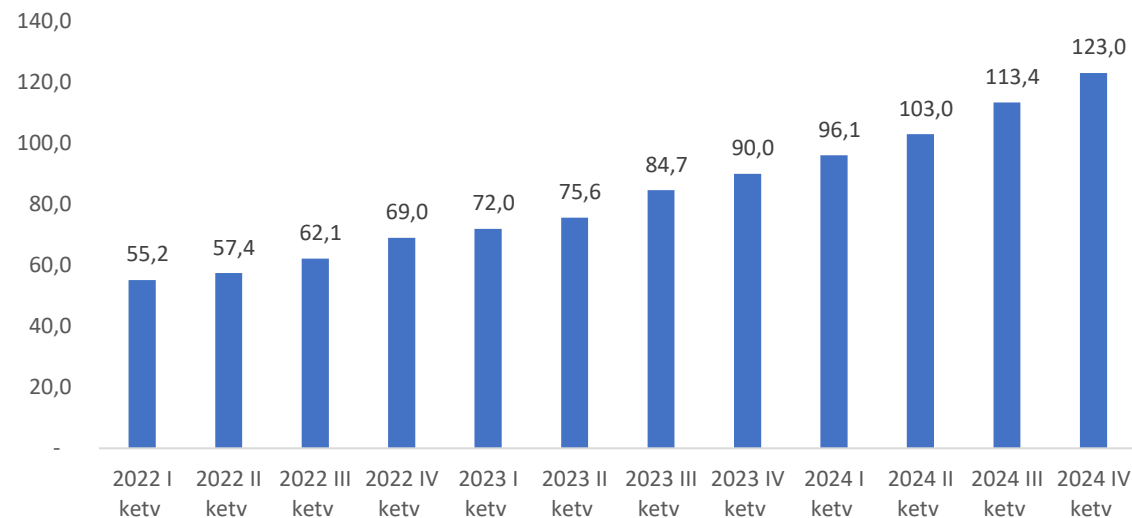
Per 2024 metus iš nupirktų skolų buvo išieškota virš 11.5 mln. €

Metai	Įsigijimo kaina	Išieškojimai iki 2024	Gross Cash-on-cash rodiklis*	Ateities išieškojimai	Cash-on-cash rodiklis**
2016	367 663	1 622 595	4.41	102 260	4.69
2017	2 121 442	5 971 336	2.81	779 447	3.18
2018	1 997 177	3 791 213	1.90	854 463	2.33
2019	3 688 742	5 652 602	1.53	1 834 912	2.03
2020	4 518 939	6 541 345	1.45	4 645 770	2.48
2021	4 807 431	5 912 073	1.23	4 827 868	2.23
2022	6 485 670	6 208 105	0.96	11 595 638	2.75
2023	9 934 664	4 497 378	0.45	17 941 010	2.26
2024	14 374 405	2 065 638	0.14	32 724 312	2.42
TOTAL	48 296 133	42 262 286	0.88	75 314 680	2.43

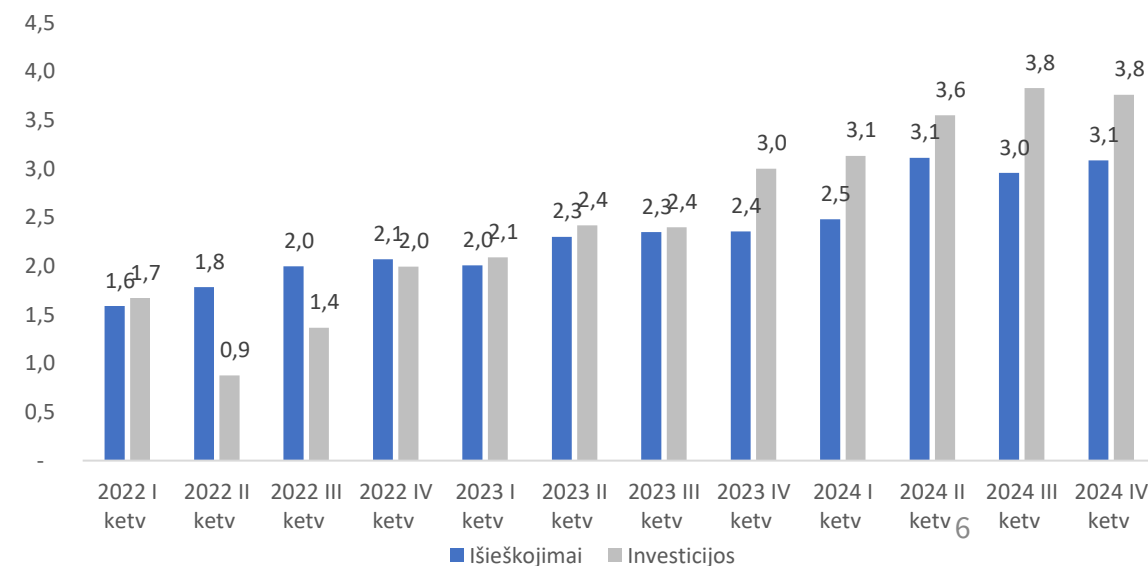
*Rodiklis rodo santykį tarp portfelių faktinių išieškojimų ir įsigijimo kainos;

**Rodiklis rodo santykį tarp portfelių viso laikotarpio išieškojimų (faktinių ir prognozuojamų) ir įsigijimo kainos

Nupirktų portfelių reikalavimo teisė, mEUR



Išieškojimai ir investicijos į skolas, mEUR



Klientų skolų veiklos rodikliai



Valdomas administruojamų reikalavimo teisių dydis - ~50 mln. €



Valdomas skolininkų bylų kiekis – virš 20 000

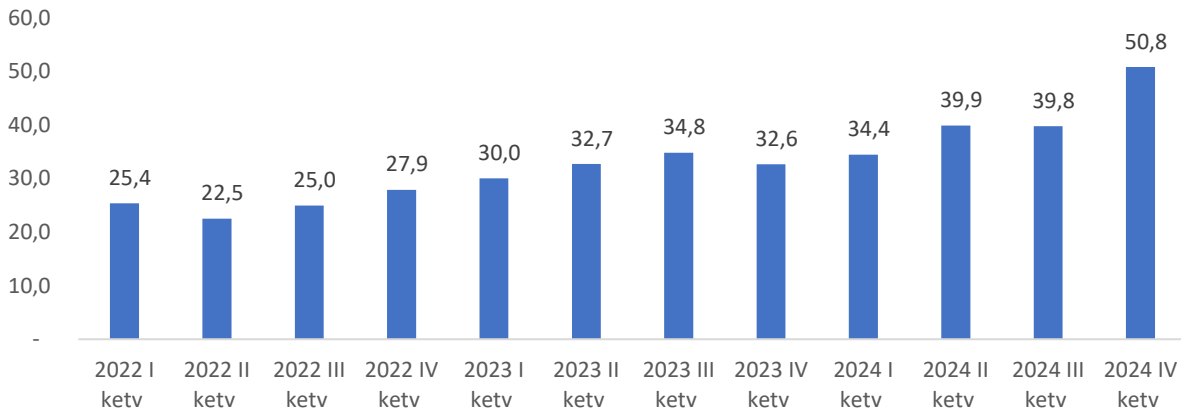


Per 2024 metus klientai įmonei išieškojimui perdavė ~34 mln. € skolų

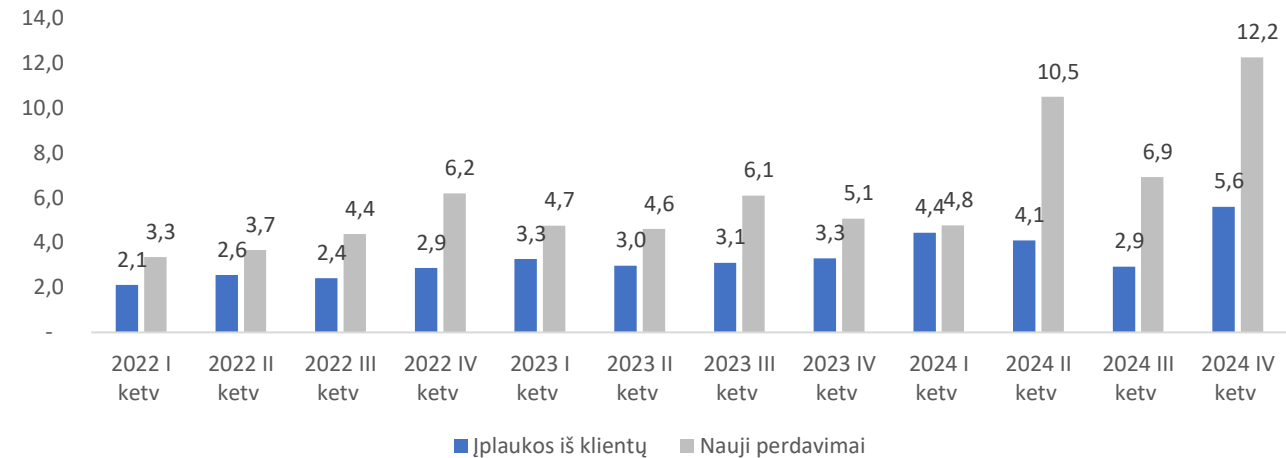


Per 2024 metus iš klientų administruojamų skolų buvo išieškota ~17 mln. €

Klientų skolų reikalavimo teisė, mEUR



Įplaukos iš klientų skolų ir nauji perdavimai, mEUR



eSkolos projekto veiklos rodikliai



Valdomas bendras eSkolų projekto reikalavimo teisių dydis – **virš 40 mln. €**



Valdomas skolininkų bylų kiekis – **virš 10 000**

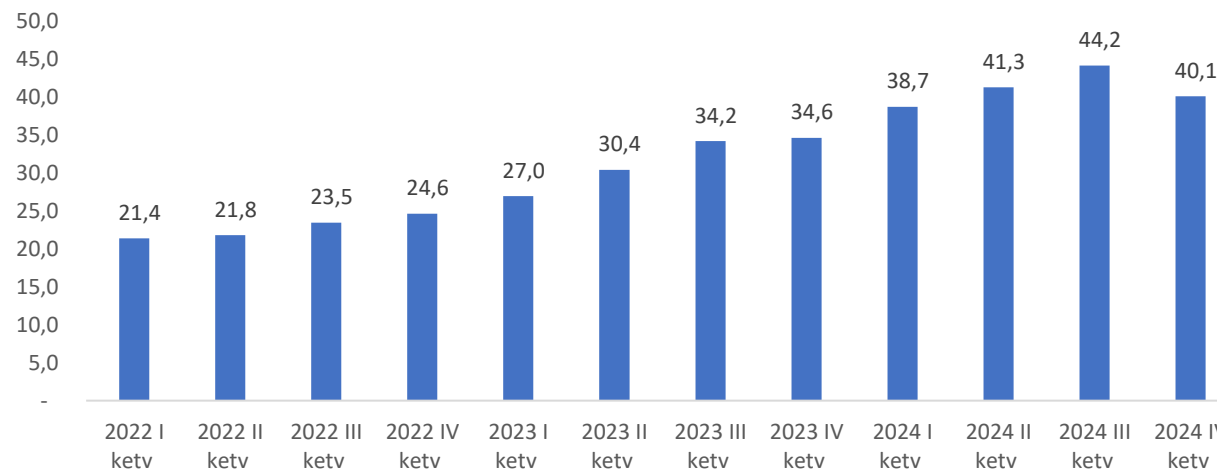


Per 2024 metus įmonė nupirko/perėmė išieškojimui ~ **14 mln. €** nominalios vertės skolų per eSkolos.lt platformą

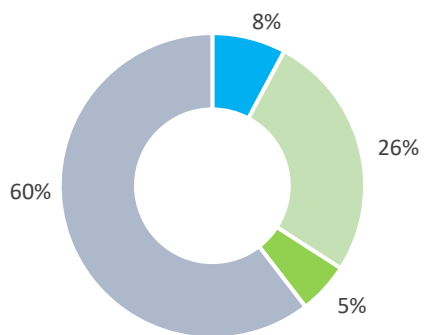


Per 2024 metus eSkolos projekte išieškota ~ **2 mln. €**

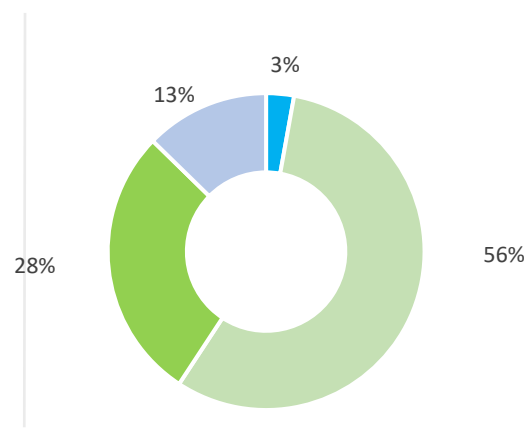
eSkolų platformos valdoma reikalavimo teisė, mEUR



% nupirktų skolų, EUR

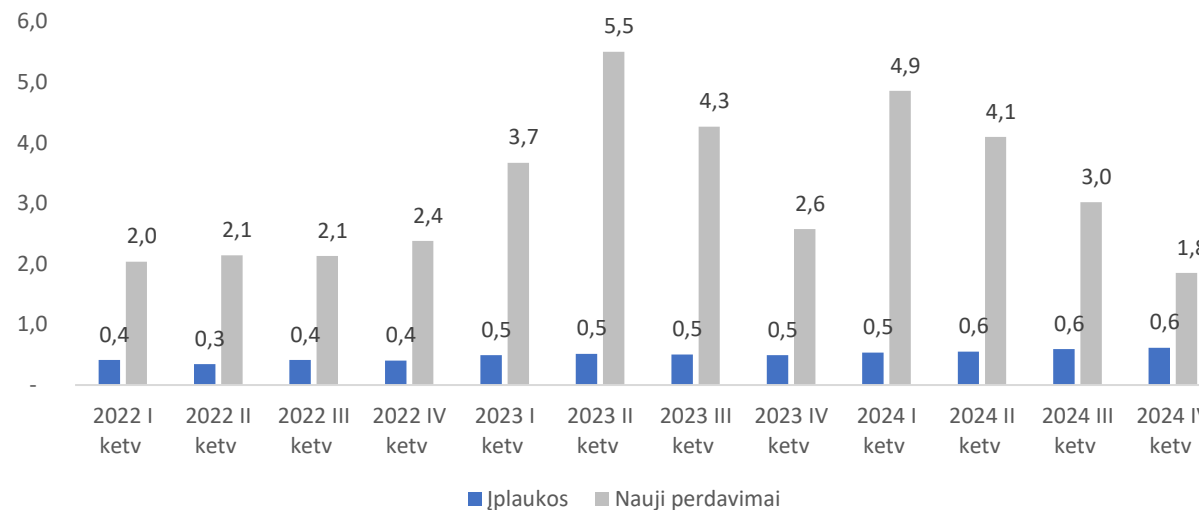


% už komisinį perleistų skolų, EUR



■ Darbo užmokestis ■ Prekės ir paslaugos ■ Žala ■ Paskola

Įplaukos iš eskolos.lt skolų ir nauji perdavimai, mEUR

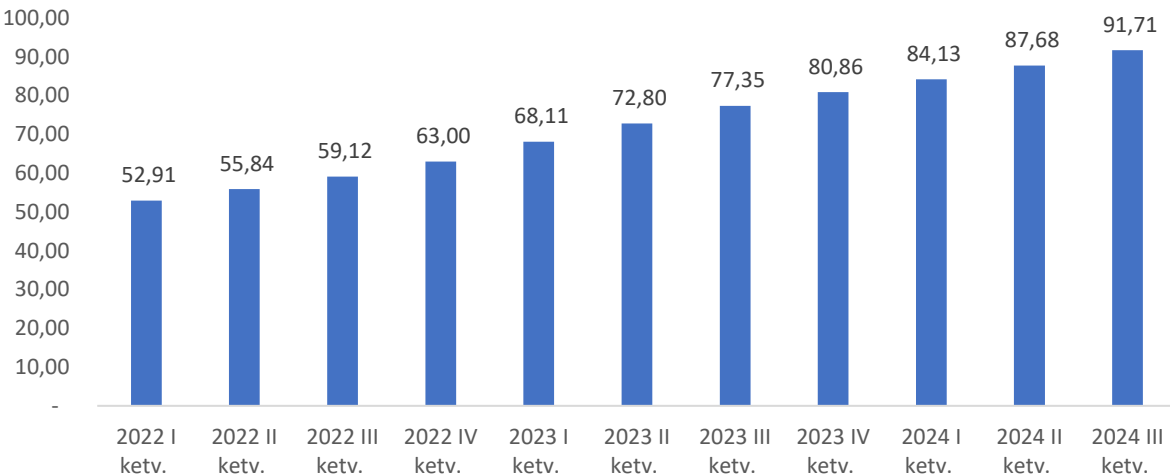


Verslo aplinka

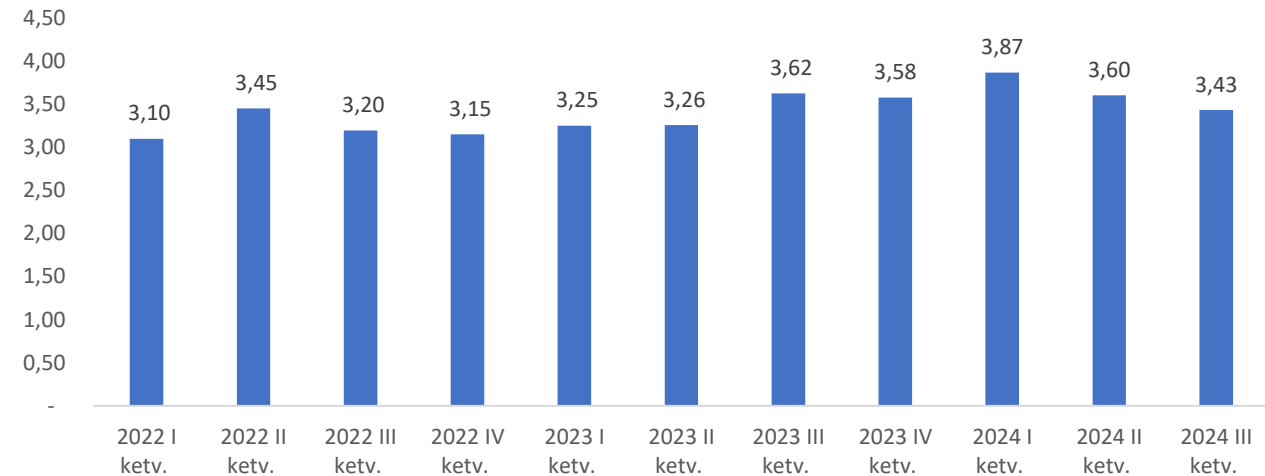
Didesnis skolų lygis neišvengiamai lemia didesnį nemokių klientų skaičių. Lietuvos Banko duomenimis, pradelstų >90 dienų vartojimo kreditų suma 2024 III ketv. sudarė 91,7 mEUR 18% daugiau nei prieš metus). Dėl ribotų resursų, finansų įstaigos labai dažnai atiduoda administruoti nemokius klientus skolų išieškojimo specialistams, o vėlesniame etape – skolas parduoda.

Sudėtinga ekonominė situacija tikėtina dar labiau išaugins klientų skaičių, kurie vis sunkiau galės vykdyti savo finansinius įsipareigojimus. Bendrovė tikisi, jog šiuo laikotarpiu galės išplėsti savo klientų ratą ir padidinti investicijas.

Vartojimo kreditų suma, DPD >90, mEUR



Nutrauktų vartojimo kredito sutarčių skaičius per ketvirtį, tūkst. vnt.

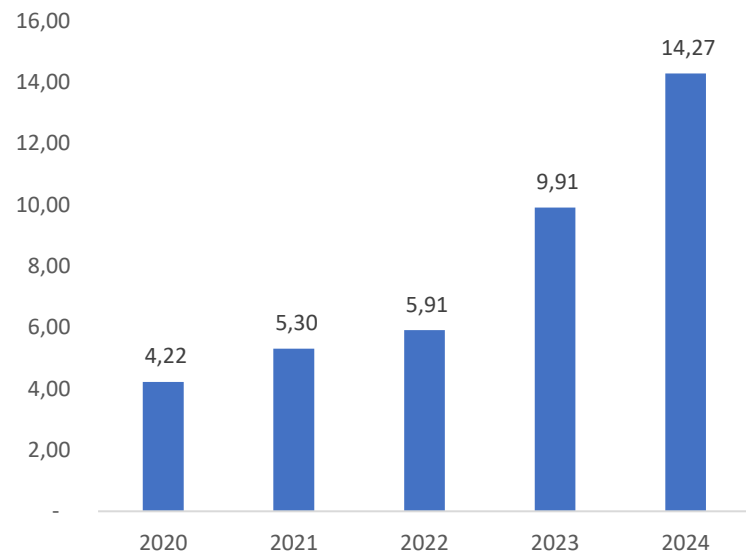


Įmonės veiklos pelningumas ir investicijos

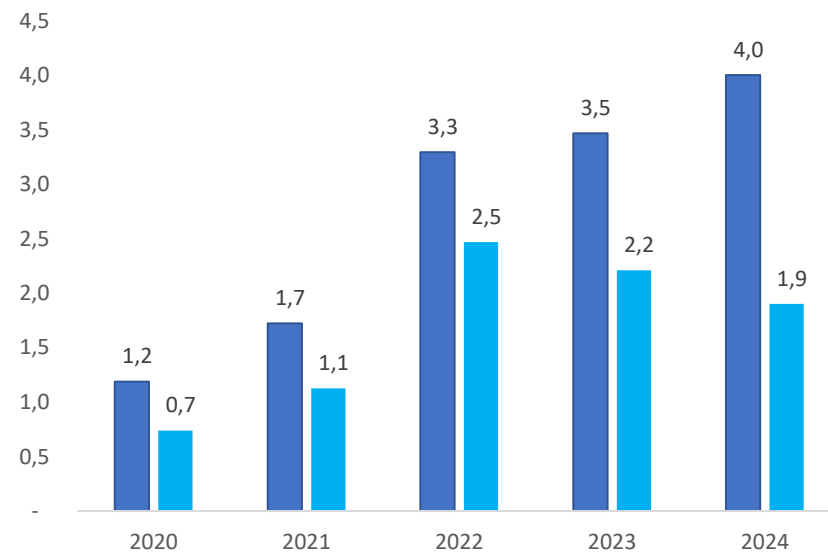
Vienareikšmiškai didžiausią dalį įmonės pajamų struktūroje (>80%) sudaro nupirktų skolų pajamos.

Investicijų į blogas skolas augimas ir didėjantis valdomu skolų portfelis lemia reikšmingai augančius įmonės rezultatus. Taipogi, įmonė surenka ženkliai daugiau įplaukų iš skolininkų nei yra suplanavusi, kas tiesiogiai įtakoja didesnius EBITDA ir ikimokestinio pelno skaičius.

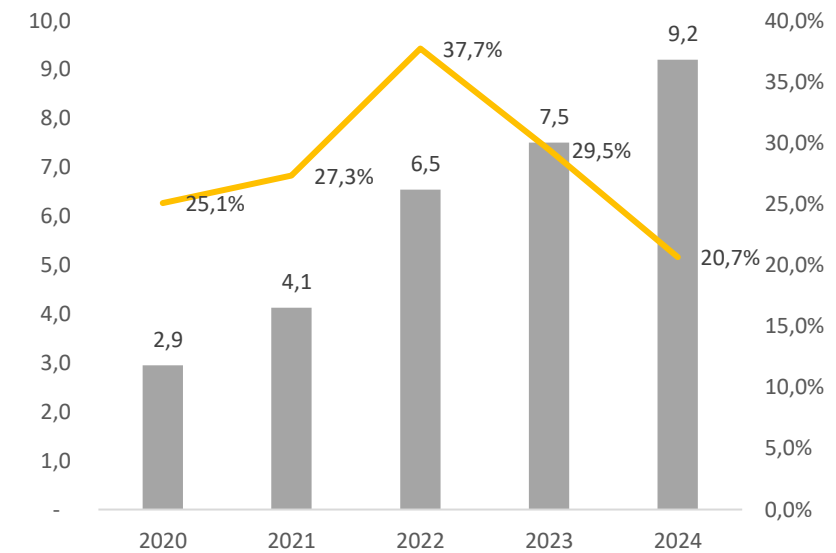
Investicijos į skolas, mEUR



EBITDA, mEUR



Pajamos, mEUR



■ EBITDA ■ EBT

Įmonės finansai (Pelno nuostolio ataskaita)

Bendrovės pajamas toliau augina vis didėjančios investicijos į skolų portfelius bei besiplečiantis administruojamų klientų kiekis.

Pardavimų savikainą sudaro išlaidos teisminei ir vykdymo procesui, kurios auga didėjant valdomam skolų kiekiui.

EBITDA ir EBIT skaičiai identiški, nes bendrovė beveik neturi nusidėvėjimo sąnaudų.

Sumažėjusį pelningumą įtakojo pagrindė du dalykai: išaugusios palūkanų sąnaudos (dėl situacijos kapitalo rinkoje) bei padidėjusios veiklos sąnaudos (dideliam kiekiui naujų skolų portfelių reikalingos didesnės apdirbimo sąnaudos).

Pelno nuostolio ataskaita, tūkst. Eur	2020	2021	2022	2023	2024*
Pajamos	2 947	4 125	6 542	7 503	9 211
<i>Metinis pokytis</i>	-	40.0%	58.6%	14.7%	22.8%
Pardavimo savikaina	501	499	997	1 064	1 503
<i>Metinis pokytis</i>	-	-0.4%	99.6%	6.7%	41.3%
Bendrasis pelnas	2 445	3 625	5 544	6 438	7 707
<i>Metinis pokytis</i>	-	48.3%	52.9%	16.1%	19.7%
<i>Bendrojo pelno marža</i>	83%	87.9%	84.8%	85.8%	83.7%
Veiklos sąnaudos	1 258	1 902	2 250	2 972	3 760
EBITDA	1 187	1 722	3 293	3 466	4 081
<i>EBITDA marža</i>	40.3%	41.8%	50.4%	46.2%	44.3%
Nusidėvėjimas (amortizacija)	24	18	10	1	135
EBIT	1 162	1 704	3 283	2 210	3 946
<i>EBIT marža</i>	39.5%	41.3%	50.2%	29.5%	42.8%
Palūkanų sąnaudos	424	577	816	1 255	2 036
Ikimokestinis pelnas	738	1 126	2 467	1 991	1 910
<i>Ikimokestinio pelno marža</i>	25.1%	27.3%	37.7%	26.5%	20.7%

*skaičiai neaudituoti

Įmonės finansai (Balansas)

Didžiausią dalis bendrovės turte sudaro nupirkti skolų portfeliai, kurie yra apskaitomi naudojant amortizuotos savikainos ir efektyvios palūkanų normos metodą.

Siekiant išlaikyti optimalią kapitalo struktūrą, bendrovė investuoja į skolas nuosekliai skolindamasi obligacijų pavidalu. Bendrovė siekia išlaikyti nuosavybės koeficientą ne mažesnį nei 20%.

Pagrindė kiti įmonės įsipareigojimai apima mokėtinas sumas skolų portfelių pardavėjams.

Balansas, tūkst. Eur	2020	2021	2022	2023	2024*
Nematerialus turtas	14	3	244	430	560
Materialus turtas	18	12	4	27	78
Finansinis turtas	6 904	8 827	12 908	18 864	26 927
ILGALAIKIS TURTAS	6 936	8 842	13 158	19 321	27 566
Atsargos	150	67	67	31	37
Gautinos sumos	3 235	4 805	6 443	9 580	13 233
Kita	12	5	25	27	40
Pinigai ir jų ekvivalentai	537	470	949	822	2 139
TRUMPALAIKIS TURTAS	3 934	5 344	7 459	10 460	15 409
TURTAS	10 870	14 190	20 642	29 781	43 015
NUOSAVAS KAPITALAS	3 265	3 489	5 812	7 805	9 836
Fin. ilgalaikiai įsipareigojimai	5 538	6 843	10 986	15 067	23 050
Kiti įsipareigojimai	201	43	498	627	617
ILGALAIKIAI ĮSIPAREIGOJIMAI	5 739	6 886	11 484	15 695	23 668
Fin. trumpalaikiai įsipareigojimai	1 388	1 984	2 155	4 393	6 723
Skolos tiekėjams	258	603	242	404	774
Kiti įsipareigojimai	186	1 228	949	1 484	2 013
TRUMPALAIKIAI ĮSIPAREIGOJIMAI	1 832	3 815	3 346	6 281	9 510
KAPITALAS IR ĮSIPAREIGOJIMAI	10 870	14 190	20 642	29 781	43 015

*skaičiai neaudituoti